

Produktname: IRF5 Kaninchen-monoklonaler Antikörper**Katalog-Nr.: AMRe83834**

Nur für Forschungszwecke.

Zusammenfassung

Beschreibung	Rekombinanter monoklonaler Kaninchenantikörper
Host	Kaninchen
Anwendung	WB,IHC,ICC/IF,ICC,FC
Reaktivität	Menschlich
Konjugation	Unkonjugiert
Modifikation	Unverändert
Isotyp	IgG
Klonalität	Monoklonal
Form	Flüssig
Konzentration	0,55 mg/ml. Die Konzentration dieses Produkts kann chargenabhängig sein.
Lagerung	Aliquotieren und bei -20°C lagern (12 Monate haltbar).Frost/Tau-Zyklen vermeiden.
Versand	Eisbeutel
Puffer	Gereinigter Antikörper in PBS mit 0,05 % Natriumazid, 0,05 % Schutzprotein und 50 % Glycerin.
Aufreinigung	Affinitätsreinigung

Anwendung

Verdünnungsverhältnis	WB 1:1000-1:2000,IHC 1:100-1:200,ICC/IF 1:50-1:200,ICC 1:50-1:200,FC 1:20-1:100
Molekulargewicht	56 kDa

Antigen-Informationen

Genname	IRF5
Alternative Namen	Interferon regulatory factor 5; Interferon regulatory factor 5 bone marrow variant; IRF 5; SLEB10;;Interferon regulatory factor 5
Gen-ID	
SwissProt ID	Q13568
Immunogen	Ein synthetisches Peptid, das vom humanen Interferon-Regulationsfaktor 5 abgeleitet ist

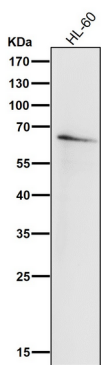
Hintergrund

Transkriptionsfaktor, der eine entscheidende Rolle in der angeborenen Immunität spielt, indem er die Expression von Typ-I-Interferon (IFN) IFNA und INFB sowie von entzündungsfördernden Zytokinen nachgeschaltet der endolysosomalen Toll-like-Rezeptoren TLR7, TLR8 und TLR9 aktiviert.

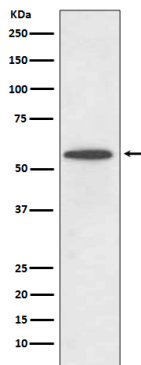
Forschungsbereich

-

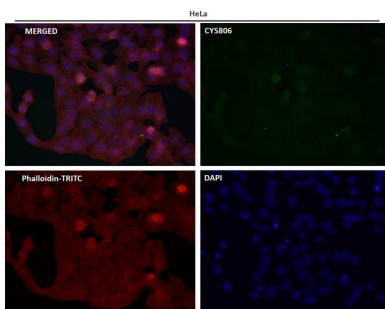
Bilddaten



Alle Ansätze verwenden den Antikörper in einer Verdünnung von 1:1K für 1 Stunde bei Raumtemperatur.



Western-Blot-Analyse der IRF5-Expression im Lysat von Ramos-Zellen.



Immunfluoreszenzanalyse mit dem Antikörper in einer Verdünnung von 1:50.