

Produktname: ZNF307 Kaninchen-Polyclonal-Antikörper**Katalog-Nr.: APRab00490**

Nur für Forschungszwecke.

Zusammenfassung

Beschreibung	polyklonaler Kaninchenantikörper
Host	Kaninchen
Anwendung	WB,IHC,ELISA
Reaktivität	Menschlich
Konjugation	Unkonjugiert
Modifikation	Unverändert
Isotyp	IgG
Klonalität	Polyklonal
Form	Flüssig
Konzentration	1 mg/ml
Lagerung	Aliquotieren und bei -20°C lagern (12 Monate haltbar).Frost/Tau-Zyklen vermeiden.
Versand	Eisbeutel
Puffer	Flüssigkeit in PBS mit 50 % Glycerin, 0,5 % Schutzprotein und 0,02 % Natriumazid, pH 7,3.
Aufreinigung	Affinitätsreinigung

Anwendung

Verdünnungsverhältnis WB 1:500-1:1000,IHC 1:50-1:100,ELISA 1:5000-1:20000

tnis

Molekulargewicht Calculated MW: 62 kDa; Observed MW: 62 kDa

Antigen-Informationen

Genname	ZKSCAN4
Alternative Namen	ZKSCAN4; ZNF307; ZNF427; Zinc finger protein with KRAB and SCAN domains 4; P373c6.1; Zinc finger protein 307; Zinc finger protein 427
Gen-ID	387032
SwissProt ID	Q969J2
Immunogen	Synthetisiertes Peptid, das aus der internen Region des humanen ZKSCAN4 abgeleitet ist.

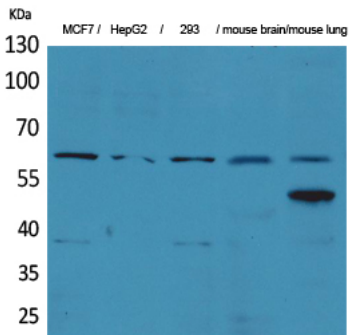
Hintergrund

Könnte an der transkriptionellen Aktivierung der Gene MDM2 und EP300 beteiligt sein.

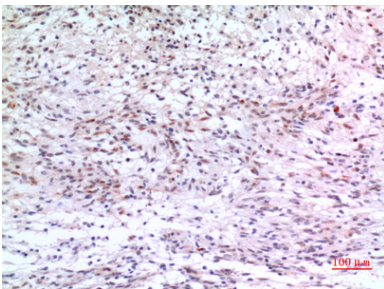
Forschungsbereich

Epigenetik und nukleäre Signalgebung

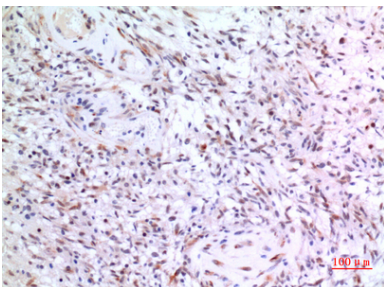
Bilddaten



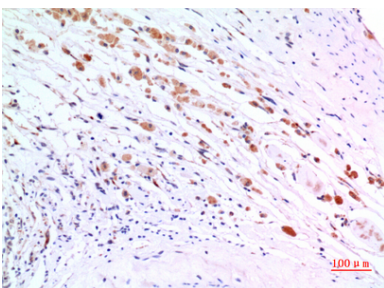
Western-Blot-Analyse von ZNF307 in MCF-7-, HepG2-, 293-, Mausgehirn- und Mauslungenlysaten unter Verwendung eines ZNF307-Antikörpers.



Immunohistochemische Analyse von in Paraffin eingebettetem menschlichem Gehirn unter Verwendung des Antikörpers ZNF307. Zur Antigenrückgewinnung wurde Natriumcitrat pH 6,0 unter hohem Druck und hoher Temperatur verwendet.



Immunohistochemische Analyse von in Paraffin eingebettetem menschlichem Gehirngewebe mit dem Antikörper ZNF307. Zur Antigenrückgewinnung wurde Natriumcitrat (pH 6,0) unter hohem Druck und hoher Temperatur verwendet.



Immunohistochemische Analyse von in Paraffin eingebettetem menschlichem Gehirn unter Verwendung des Antikörpers ZNF307. Zur Antigenrückgewinnung wurde Natriumcitrat pH 6,0 unter hohem Druck und hoher Temperatur verwendet.