

Produktname: PRKCD Maus-monoklonaler Antikörper

Katalog-Nr.: AMM83285

Nur für Forschungszwecke.

Zusammenfassung

Beschreibung	monoklonaler Maus-Antikörper
Host	Maus
Anwendung	WB,IHC,IP
Reaktivität	Menschlich
Konjugation	Unkonjugiert
Modifikation	Unverändert
Isotyp	Mouse IgG1
Klonalität	Monoklonal
Form	Flüssig
Konzentration	1 mg/ml
Lagerung	Aliquotieren und bei -20°C lagern (12 Monate haltbar).Frost/Tau-Zyklen vermeiden.
Versand	Eisbeutel
Puffer	Gereinigter Antikörper in PBS mit 0,05% Natriumazid
Aufreinigung	Affinitätsreinigung

Anwendung

Verdünnungsverhältnis WB 1:500-1:1000,IHC 1:100-1:200,IP 1:100-1:200

tnis

Molekulargewicht 77kDa

Antigen-Informationen

Genname	PRKCD
Alternative Namen	PRKCD
Gen-ID	
SwissProt ID	Q05655
Immunogen	Gereinigtes rekombinantes Fragment des humanen PRKCD

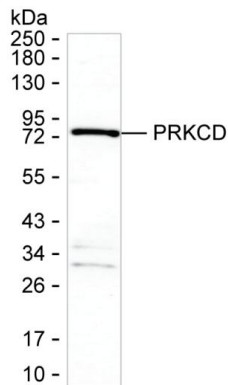
Hintergrund

-

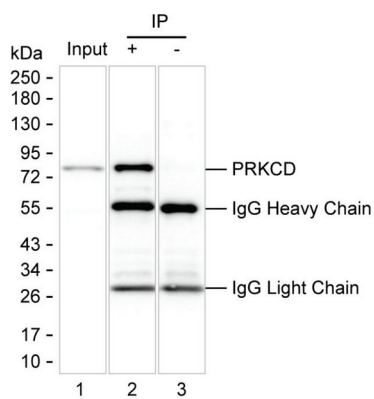
Forschungsbereich

-

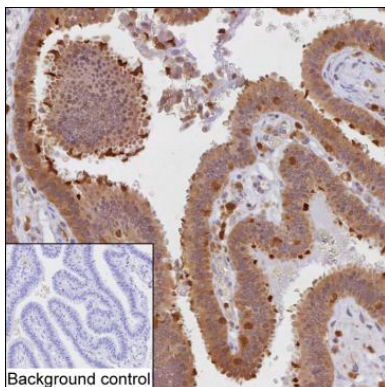
Bilddaten



Western-Blot-Analyse mit PRKCD-Maus-mAb gegen Jurkat-Lysat



Spur 1: Jurkat-Lysat; Spur 2: PRKCD, immunpräzipitiert aus Jurkat-Lysat mit AMM83285; Spur 3: Wie Spur 2, jedoch mit einem IgG-Isotyp-Kontrollantikörper; Ergebnis: AMM83285 kann PRKCD immunpräzipitieren;



IHC-P-Analyse von Eileitergewebe mittels PRKCD-Antikörper (AMM83285)