
Produktname: AMBP Maus-monoklonaler Antikörper**Katalog-Nr.: AMM83228**

Nur für Forschungszwecke.

Zusammenfassung

Beschreibung	monoklonaler Maus-Antikörper
Host	Maus
Anwendung	WB,IHC,IP
Reaktivität	Menschlich
Konjugation	Unkonjugiert
Modifikation	Unverändert
Isotyp	Mouse IgG2b
Klonalität	Monoklonal
Form	Flüssig
Konzentration	1 mg/ml
Lagerung	Aliquotieren und bei -20°C lagern (12 Monate haltbar).Frost/Tau-Zyklen vermeiden.
Versand	Eisbeutel
Puffer	Gereinigter Antikörper in PBS mit 0,05% Natriumazid
Aufreinigung	Affinitätsreinigung

Anwendung

Verdünnungsverhältnis WB 1:500-1:1000,IHC 1:100-1:200,IP 1:100-1:200

tnis

Molekulargewicht 39kDa

Antigen-Informationen

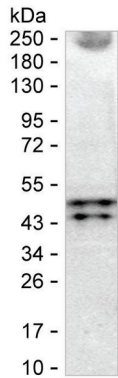
Genname	AMBP
Alternative Namen	AMBP
Gen-ID	
SwissProt ID	P02760
Immunogen	Gereinigtes rekombinantes Fragment des humanen AMBP

Hintergrund

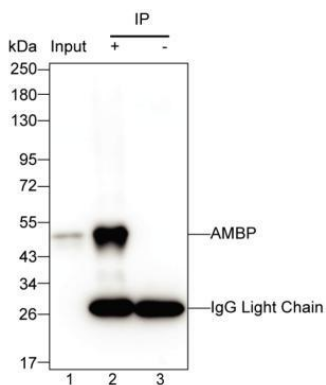
-

Forschungsbereich

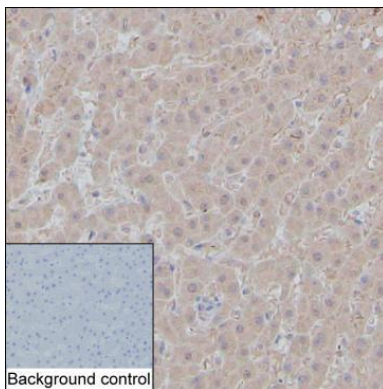
Bilddaten



Western-Blot-Analyse mit AMBP-Maus-mAb gegen Hep-G2-Lysat



Spur 1: Hep G2-Lysat; Spur 2: AMBP, immunpräzipitiert aus Hep G2-Lysat mit AMM83228; Spur 3: Wie Spur 2, jedoch mit einem IgG-Isotyp-Kontrollantikörper; Ergebnis: AMM83228 kann AMBP immunpräzipitieren;



IHC-P-Analyse von Lebergewebe mittels AMBP-Antikörper (AMM83228)