

Produktname: Acetyl-p53 (Lys382) (7E1) Maus-monoklonaler Antikörper**Katalog-Nr.: AMM00772**

Nur für Forschungszwecke.

Zusammenfassung

Beschreibung	monoklonaler Maus-Antikörper
Host	Maus
Anwendung	IHC
Reaktivität	Mensch, Ratte, Maus
Konjugation	Unkonjugiert
Modifikation	Acetyliert
Isotyp	IgG1
Klonalität	Monoklonal
Form	Flüssig
Konzentration	1 mg/ml
Lagerung	Aliquotieren und bei -20°C lagern (12 Monate haltbar).Frost/Tau-Zyklen vermeiden.
Versand	Eisbeutel
Puffer	Flüssigkeit in PBS mit 50 % Glycerin, 0,5 % Schutzprotein und 0,02 % Natriumazid, pH 7,3.
Aufreinigung	Affinitätsreinigung

Anwendung

Verdünnungsverhältnis IHC 1:50-1:100

tnis

Molekulargewicht -

Antigen-Informationen

Genname	TP53
Alternative Namen	Cellular tumor antigen p53; Cys 51 stop; Tp53; Tumor protein p53
Gen-ID	7157
SwissProt ID	P04637
Immunogen	Ein synthetisches acetyliertes Peptid, das den Resten des Zielproteins entspricht

Hintergrund

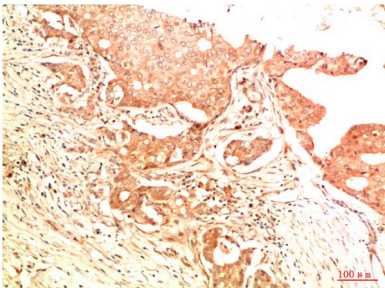
Das Tumorsuppressorprotein p53, ein Kernprotein, spielt eine essenzielle Rolle bei der Regulation des Zellzyklus, insbesondere beim Übergang von der G0- zur G1-Phase. In normalen Zellen kommt es nur in sehr geringen Mengen vor, wird jedoch in

verschiedenen transformierten Zelllinien in hohen Konzentrationen exprimiert und trägt vermutlich zur Transformation und Malignität bei. p53 ist ein DNA-bindendes Protein mit Domänen für die DNA-Bindung, Oligomerisierung und Transkriptionsaktivierung.

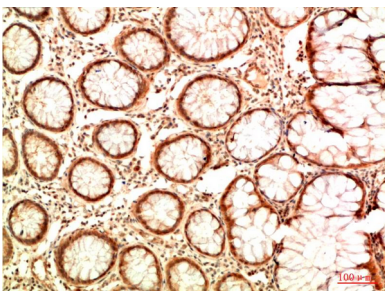
Forschungsbereich

Zellbiologie

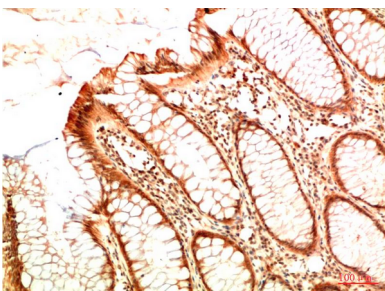
Bilddaten



Immunhistochemische Analyse von in Paraffin eingebettetem menschlichem Brustkarzinomgewebe unter Verwendung des Antikörpers Acetyl-p53 (Lys382) (7E1). Zur Antigenrückgewinnung wurde Natriumcitrat pH 6,0 unter hohem Druck und hoher Temperatur verwendet.



Immunhistochemische Analyse von in Paraffin eingebetteten menschlichen Tonsillen unter Verwendung des Antikörpers Acetyl-p53 (Lys382) (7E1). Zur Antigenrückgewinnung wurde Natriumcitrat pH 6,0 unter hohem Druck und hoher Temperatur verwendet.



Immunhistochemische Analyse von in Paraffin eingebettetem menschlichem Kolonkarzinomgewebe mit dem Antikörper Acetyl-p53 (Lys382) (7E1). Zur Antigenrückgewinnung wurde Natriumcitrat-Puffer (pH 6,0) unter hohem Druck und hoher Temperatur verwendet.